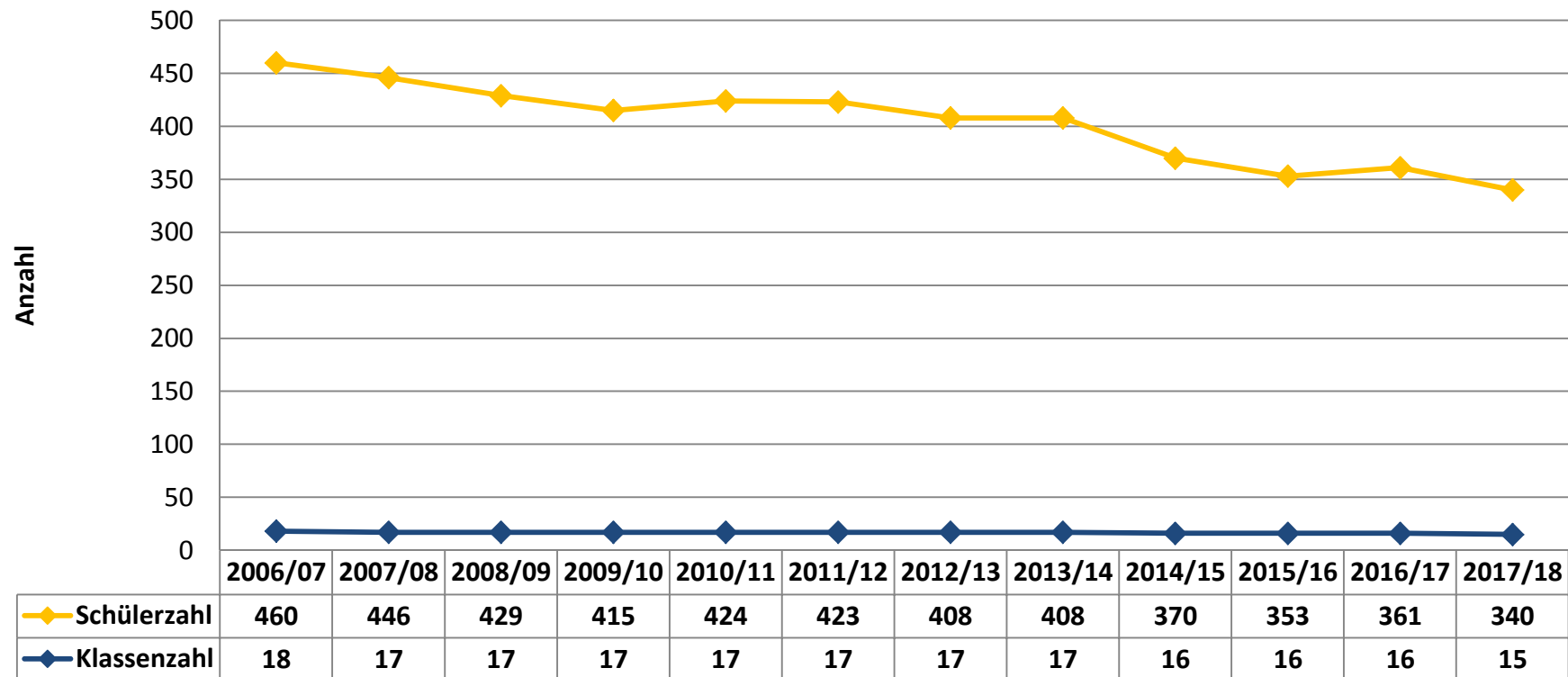


Vorab aus dem Schwabacher Bildungsbericht 2018

Schüler-/Klassenzahl Wirtschaftsschule



GEFÖRDERT VOM



Bundesministerium
für Bildung
und Forschung



Europäischer Sozialfonds
für Deutschland



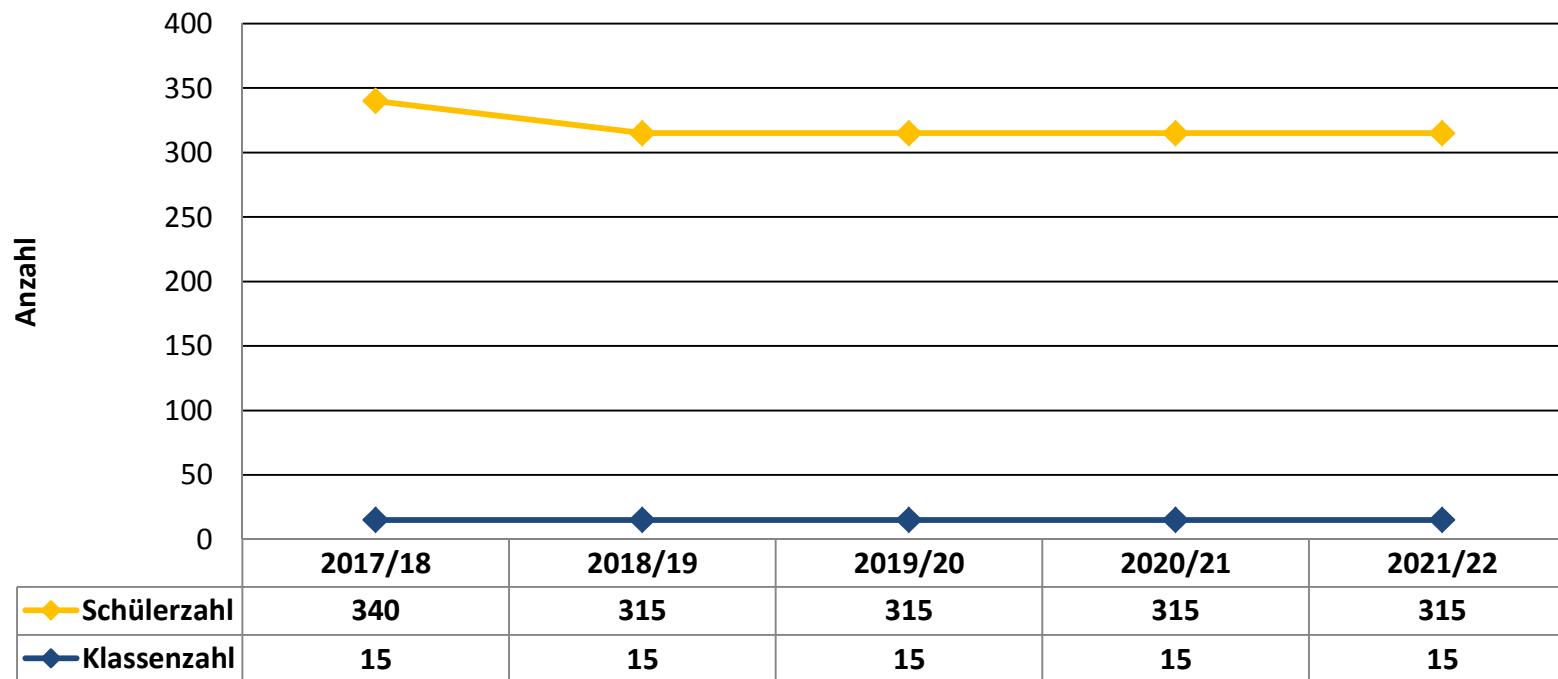
Europäische
Union

Zusammen.
Zukunft.
Gestalten.



Vorab aus dem Schwabacher Bildungsbericht 2018

Prognose der Schulleitung Schüler-/Klassenzahl Wirtschaftsschule



GEFÖRDERT VOM



Bundesministerium
für Bildung
und Forschung



Europäischer Sozialfonds
für Deutschland



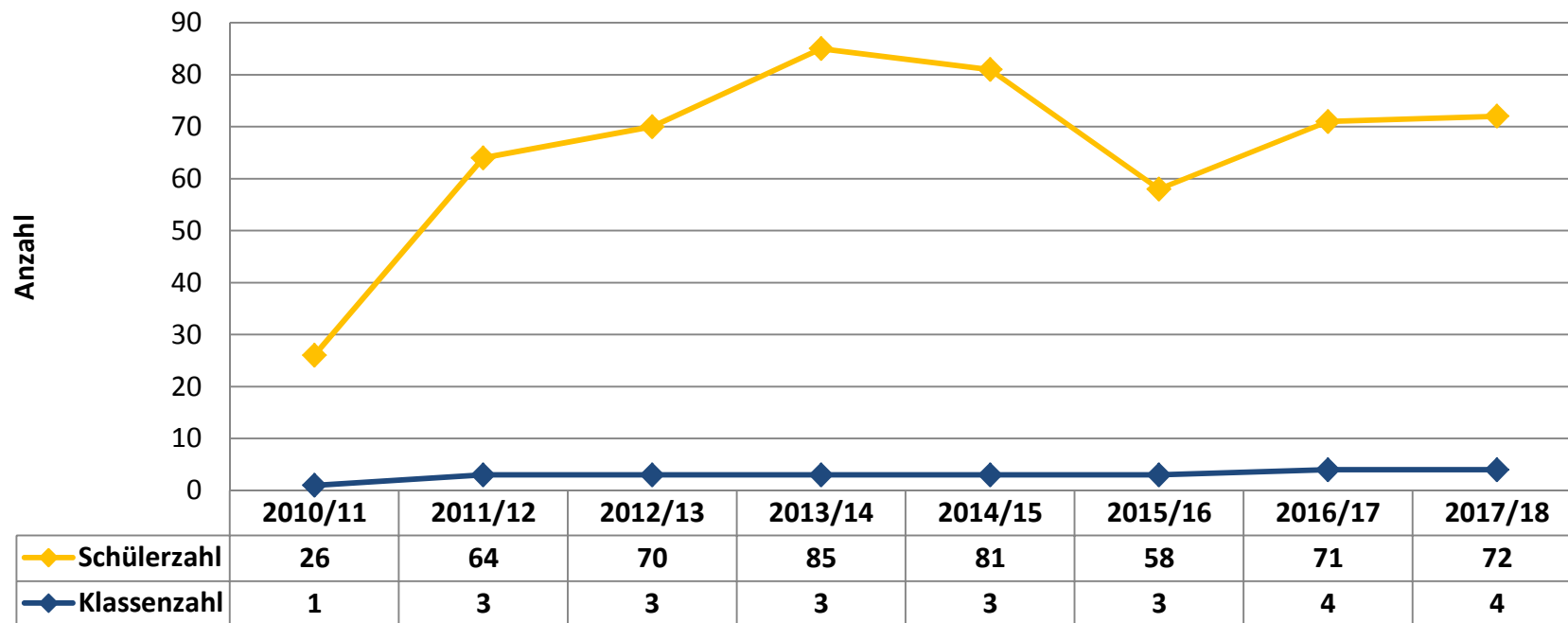
Europäische
Union

Zusammen.
Zukunft.
Gestalten.



Vorab aus dem Schwabacher Bildungsbericht 2018

Schüler-/Klassenzahl Berufsoberschule



GEFÖRDERT VOM



Bundesministerium
für Bildung
und Forschung

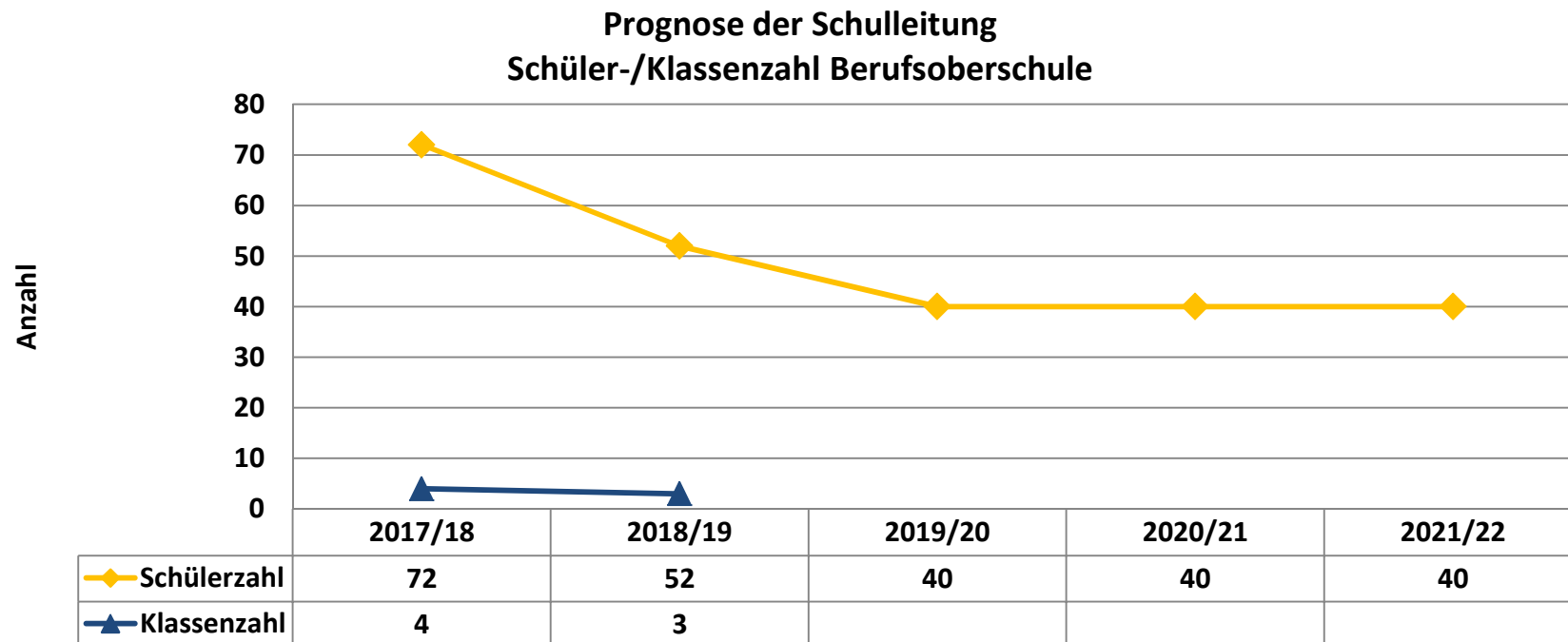


Europäische
Union

Zusammen.
Zukunft.
Gestalten.



Vorab aus dem Schwabacher Bildungsbericht 2018



„Aufgrund der Abnahme der BOS-Schülerzahlen ist eine Klassenbildung nicht prognostizierbar.“

GEFÖRDERT VOM

Vorab aus dem Schwabacher Bildungsbericht 2018

Prognosenvergleich Bayern - Schwabach

Prognosenvergleich	Wirtschaftsschule		Berufsoberschule	
	Bayern	Schwabach	Bayern	Schwabach
Schuljahr				
2016/17	18.306	361	9.977	71
2021/22	16.070	315	9.980	40
Veränderung	- 2.236	-46	3	- 31
in %	- 12,2%	- 12,7%	0,0%	- 43,7%

Prognosenvergleich Mittelfranken - Schwabach

Prognosenvergleich	Wirtschaftsschule		Berufsoberschule	
	Mittelfranken	Schwabach	Mittelfranken	Schwabach
Schuljahr				
2016/17	3.204	361	1.373	71
2021/22	2.840	315	1.320	40
Veränderung	- 364	- 46	- 53	- 31
in %	- 11,4%	- 12,7%	- 3,9%	- 43,7%





Vorab aus dem Schwabacher Bildungsbericht 2018

Schulabgänge Schwabach an Fachoberschule

Wirtschaftsschule	2016/17	2017/18
Schulabgänge FOS	14	13
Auswärtige in %	66%	65%
Schwabacher Schüler	5	5
Realschule	2016/17	2017/18
Schulabgänge FOS	42	44
Auswärtige in %	40%	37%
Schwabacher	25	28
Gymnasien	2016/17	2017/18
Schulabgänge FOS	8	6
Auswärtige in %	44%	43%
Schwabacher	4	3
Mittelschulen	2016/17	2017/18
Schulabgänge FOS	6	8
Auswärtige in %	19%	22%
Schwabacher	5	6
Gesamt Schulabgänge FOS	70	71
Gesamt Schwabacher FOS	39	43

Prognose Fachoberschule

Schuljahr	Bayern	Mittelfranken
2016/17	48.480	6.447
2021/22	44.260	6050
Veränderung	-4.220	-397
in %	-8,7%	-6,2%

GEFÖRDERT VOM

