

BEBAUUNGSPLAN L-4-71

MIT BESONDEREM TEXTIL FÜR DAS GEBIET DER OSTPREUSSENSTRASSE, WALDSIEDLUNGSSSTRASSE, SCHLESIERSTRASSE, SUDTENSTRASSE UND DER POMMERNSTRASSE IM ORTSTEIL LIMBACH.



AUSGEBEITET IM JANUAR 1971 GEMASS § 2(1) DES BAUG VOM STADTRAT AM ... BESCHLOSSEN

CHEN BAUEG... NUTZUNG

SCHWABACH, DEN ... STADTBAUAMT

A. H. J.

GEMASS § 2(6) DES BAUG IN DER ZEIT VOM ... BIS ... OFFENTLICH AUSGEBEIT

SCHWABACH, DEN ... VOM ... KATSBLETT NR ...

STADTBURGERMEISTER

GEMASS § 10 DES BAUG VOM STADTRAT AM ... ALS SATZUNG BESCHLOSSE

SCHWABACH, DEN ... VOM ... KATSBLETT NR ...

STADTBURGERMEISTER

GEMASS § 11 DES BAUG M ... ENTSCHEIDUNG DER REGIERUNG VON ...

SCHWABACH, DEN ... VOM ... KATSBLETT NR ...



STADTBURGERMEISTER


*Aufstellung des Planes
festzulegen am 23.7.1965*

*Satteldörfer
20
20*


ZEICHENERKLÄRUNG


A. FESTSETZUNGEN

GRENZE DES GELTUNGSBEREICHES  GRENZE ZW UNTERSCHIED 


STRASSENBEGRENZUNGSLINIE 

BAUGRENZE 


STRASSENVERKEHRSFÄCHEN 


REINES WOHNGEBIET 


SCHULE 

LANDSCHAFTSSCHUTZ 


ZAHLE DER VOLLETSCHOSSE


ZWINGEND 

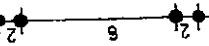
ALS HÖCHSTGRENZE 


GESCHOSSFÄCHENZAHLE 

GRUNDFÄCHENZAHLE 

OFFENE BAUWEISE 

NUR EINZEL-UND 

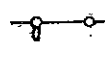
DOPPELHAUSER ZULÄSSIG 

BREITE DER STRASSEN 

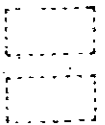
UND WEGE

B. HINWEISE


VORHANDEN GEPLANT AUFZUHEBEN



HÄUPTGEBÄUDE



LAGER U. NEBENGEBAUDE



FLURSTÜCKSGRENZEN
FLURSTÜCKSNUMMERN

C. VERSORGLINGSLEITUNGEN

VORHANDEN GEPLANT

MISCHWASSERKANAL

WASSER

STROM

GAS

NOF

M = 1

