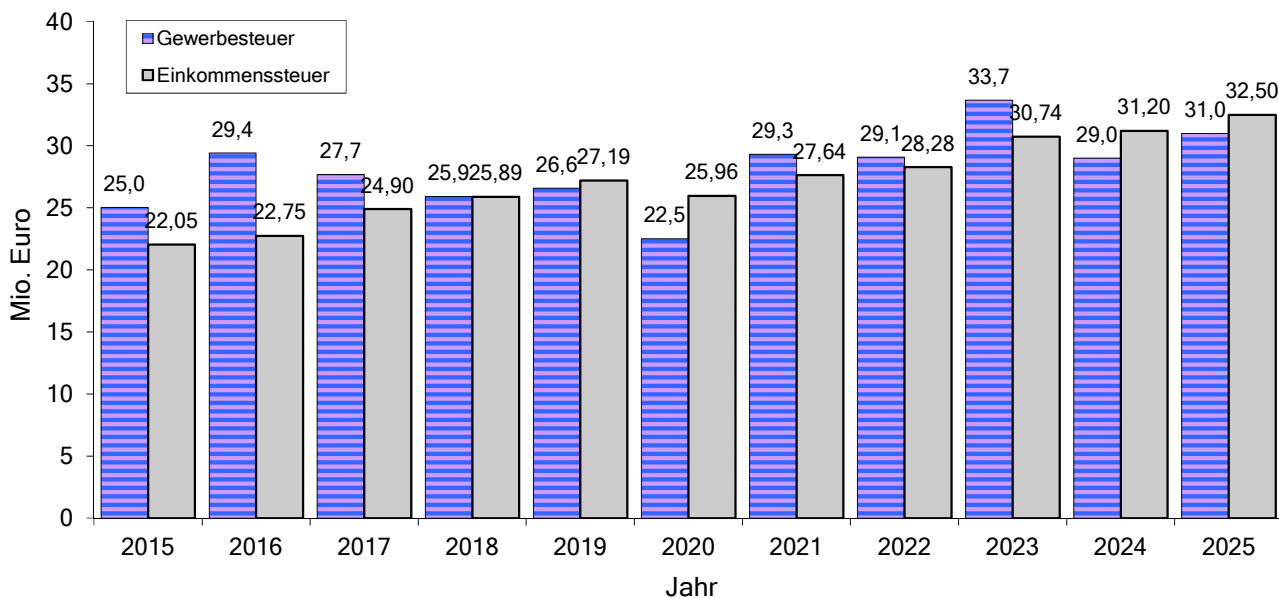


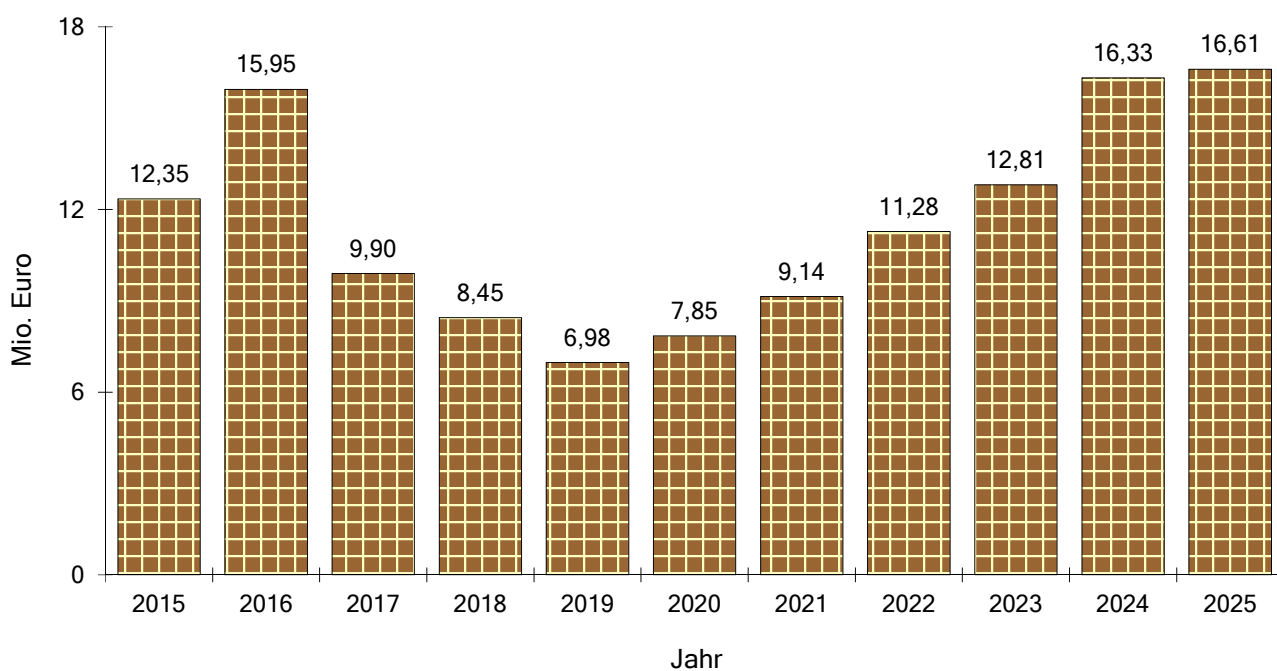
Gewerbsteuer- und Einkommensteuererträge

Rechnungsergebnisse/Haushaltsansätze 2024/2025



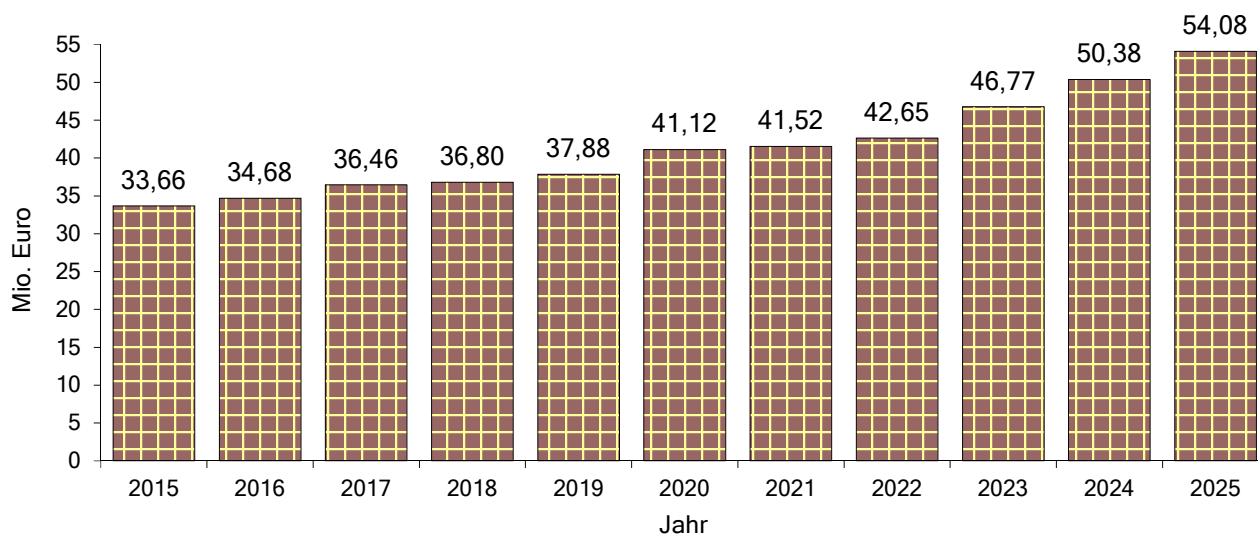
Leistungen der Sozial- und Jugendhilfe u.ä.

Rechnungsergebnisse/Haushaltsansätze 2024/2025



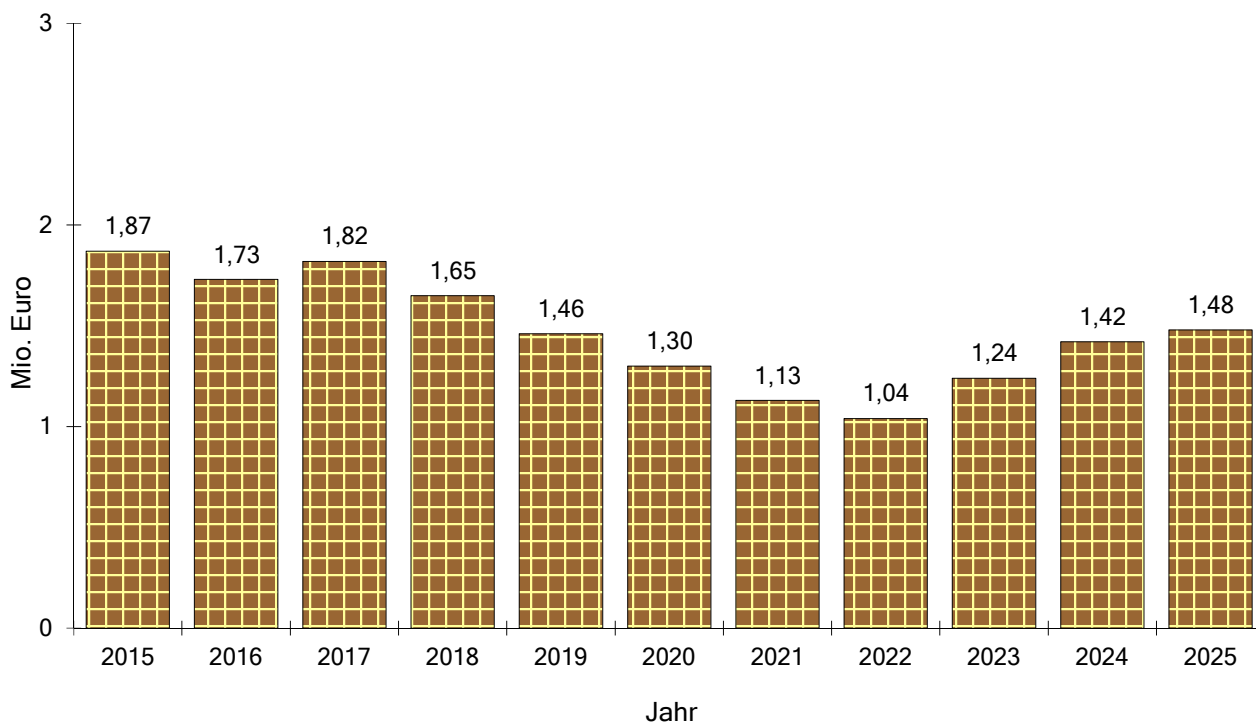
Personalaufwendungen

Rechnungsergebnisse/Haushaltsansätze 2024/2025



Zinsaufwendungen

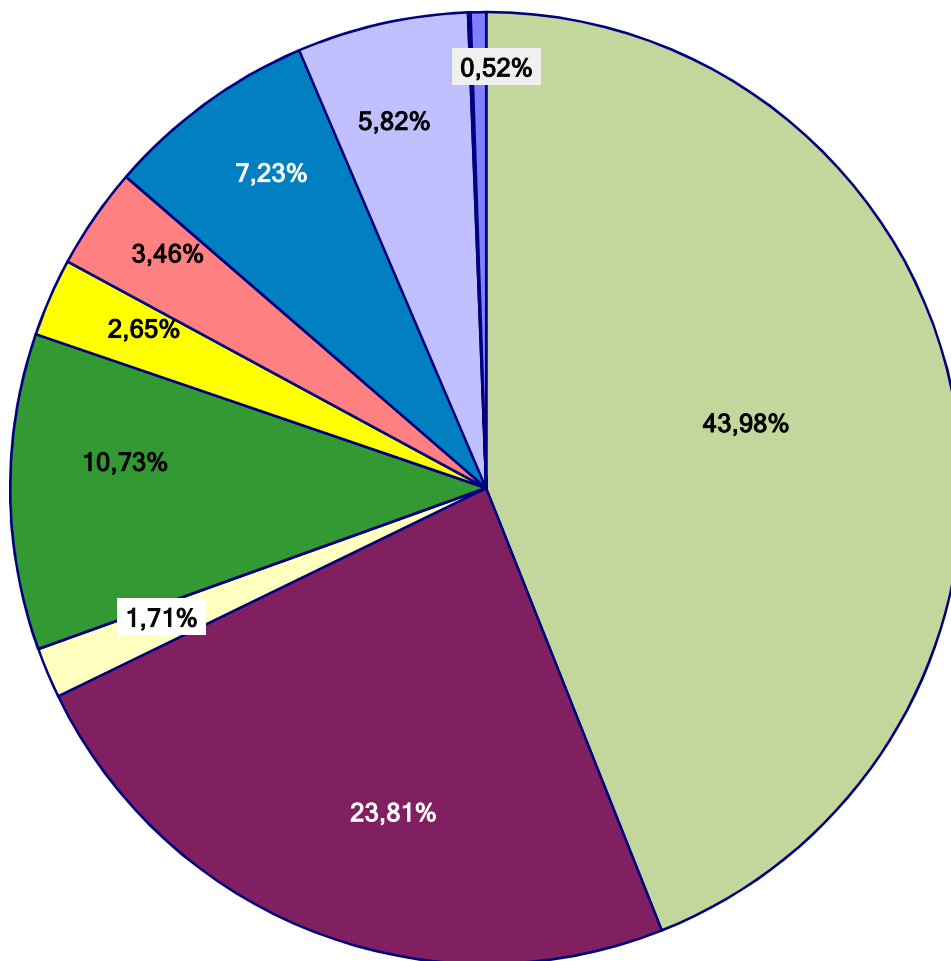
Rechnungsergebnisse/Haushaltsansätze 2024/2025



Ergebnishaushalt 2025

- Erträge nach Arten -

- Steuern und ähnliche Abgaben
- sonstige Transfererträge
- Auflösung von Sonderposten
- Erträge aus Kostenerstattungen, Kostenumlagen
- Aktivierte Eigenleistungen
- Finanzerträge
- Erträge aus Zuweisungen und Zuschüssen
- Öffentlich-rechtliche Leistungsentgelte
- Privatrechtliche Leistungsentgelte
- sonstige ordentliche Erträge
- Bestandsveränderungen

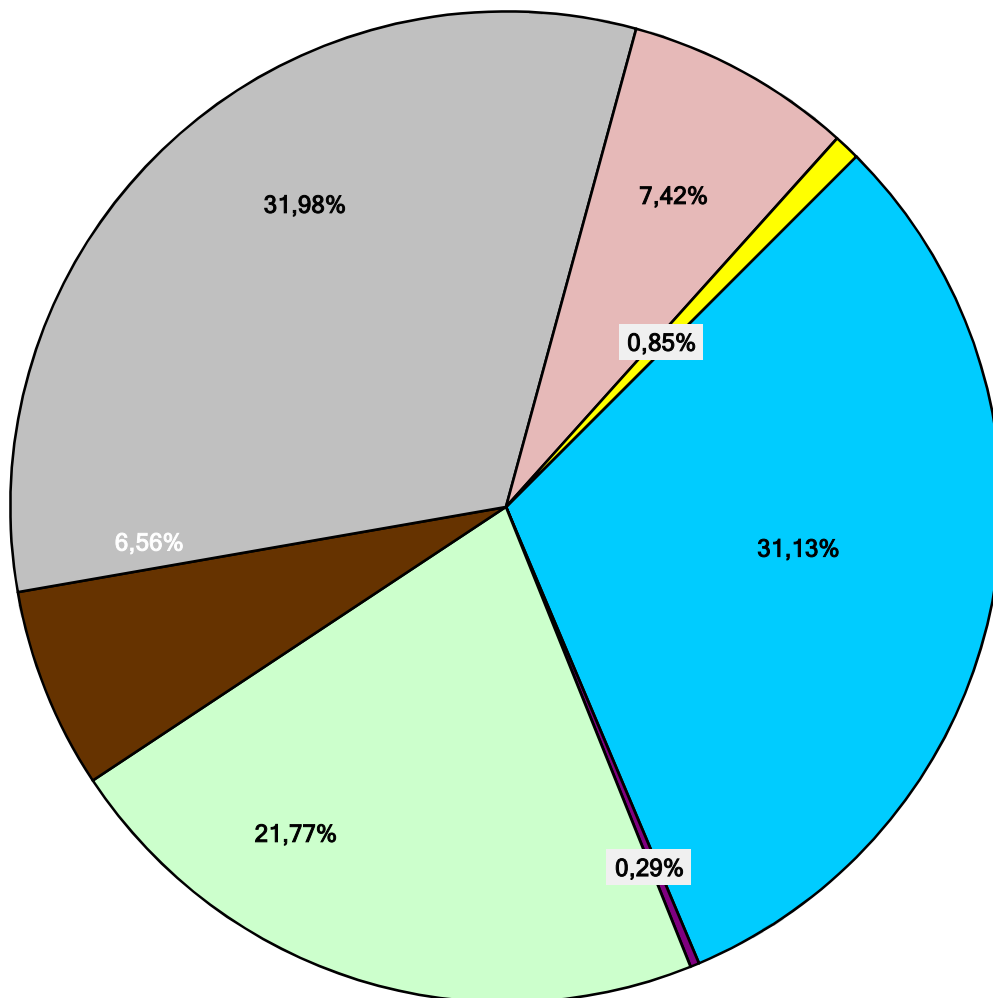


	v.H.	in 1.000 €
Steuern und ähnliche Abgaben	43,98%	75.188
Erträge aus Zuweisungen und Zuschüssen	23,81%	40.710
sonstige Transfererträge	1,71%	2.930
Öffentlich-rechtliche Leistungsentgelte	10,73%	18.337
Auflösung von Sonderposten	2,65%	4.534
Privatrechtliche Leistungsentgelte	3,46%	5.908
Erträge aus Kostenerstattungen, Kostenumlagen	7,23%	12.355
sonstige ordentliche Erträge	5,82%	9.946
Aktivierte Eigenleistungen	0,09%	147
Bestandsveränderungen	0,00%	0
Finanzerträge	0,52%	889
	100,00%	170.944

Ergebnishaushalt 2025

- Aufwendungen nach Arten -

- Personalaufwendungen
- Versorgungsaufwendungen
- Aufwendungen für Sach- und Dienstleistungen
- Bilanzielle Abschreibungen
- Transferaufwendungen
- sonstige ordentliche Aufwendungen
- Zinsen und ähnliche Aufwendungen

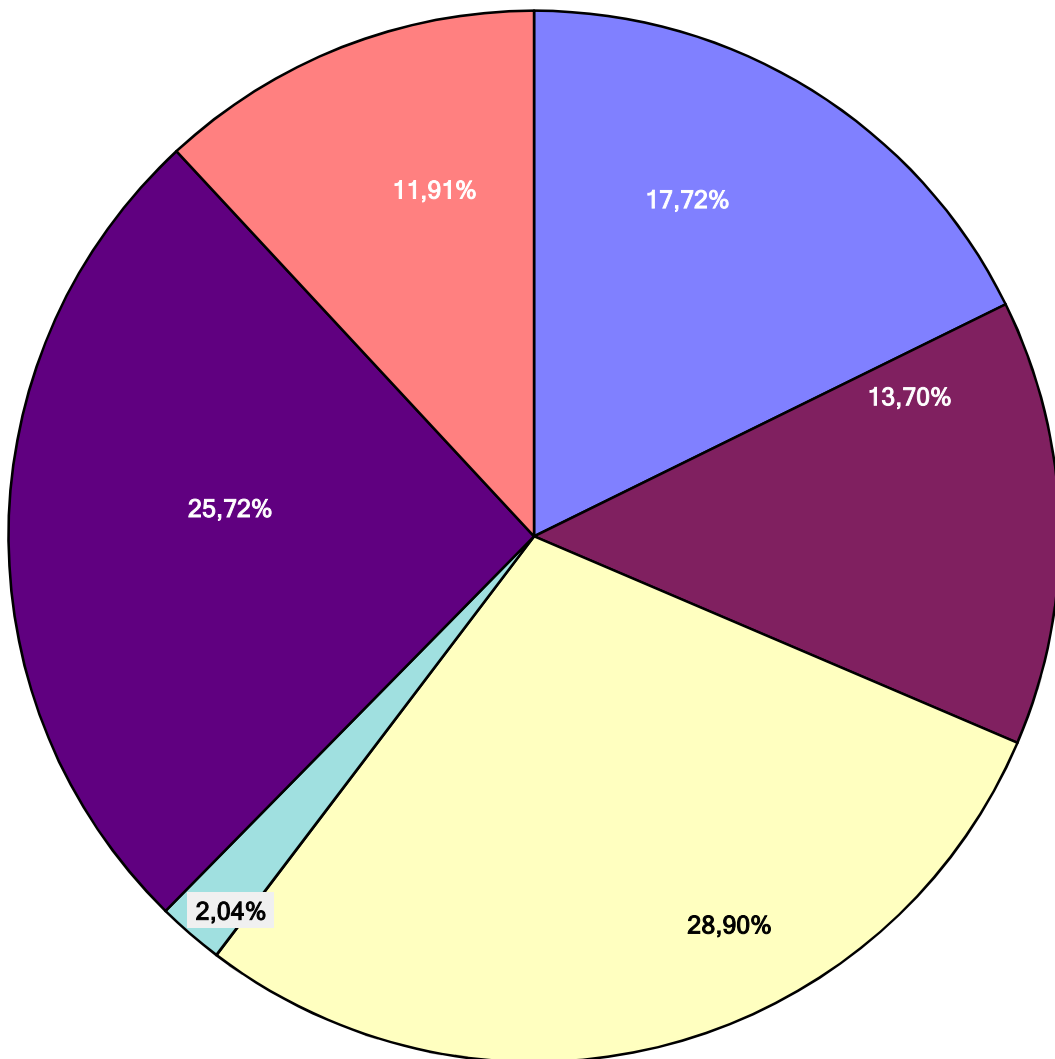


	v.H.	in 1.000 €
Personalaufwendungen	31,13%	54.076
Versorgungsaufwendungen	0,29%	509
Aufwendungen für Sach- u. Dienstleistungen	21,77%	37.815
Bilanzielle Abschreibungen	6,56%	11.391
Transferaufwendungen	31,98%	55.556
sonstige ordentliche Aufwendungen	7,42%	12.885
Zinsen und ähnliche Aufwendungen	0,85%	1.479
	100,00%	173.711

Ergebnishaushalt 2025

– Aufwendungen nach Hauptproduktbereichen –

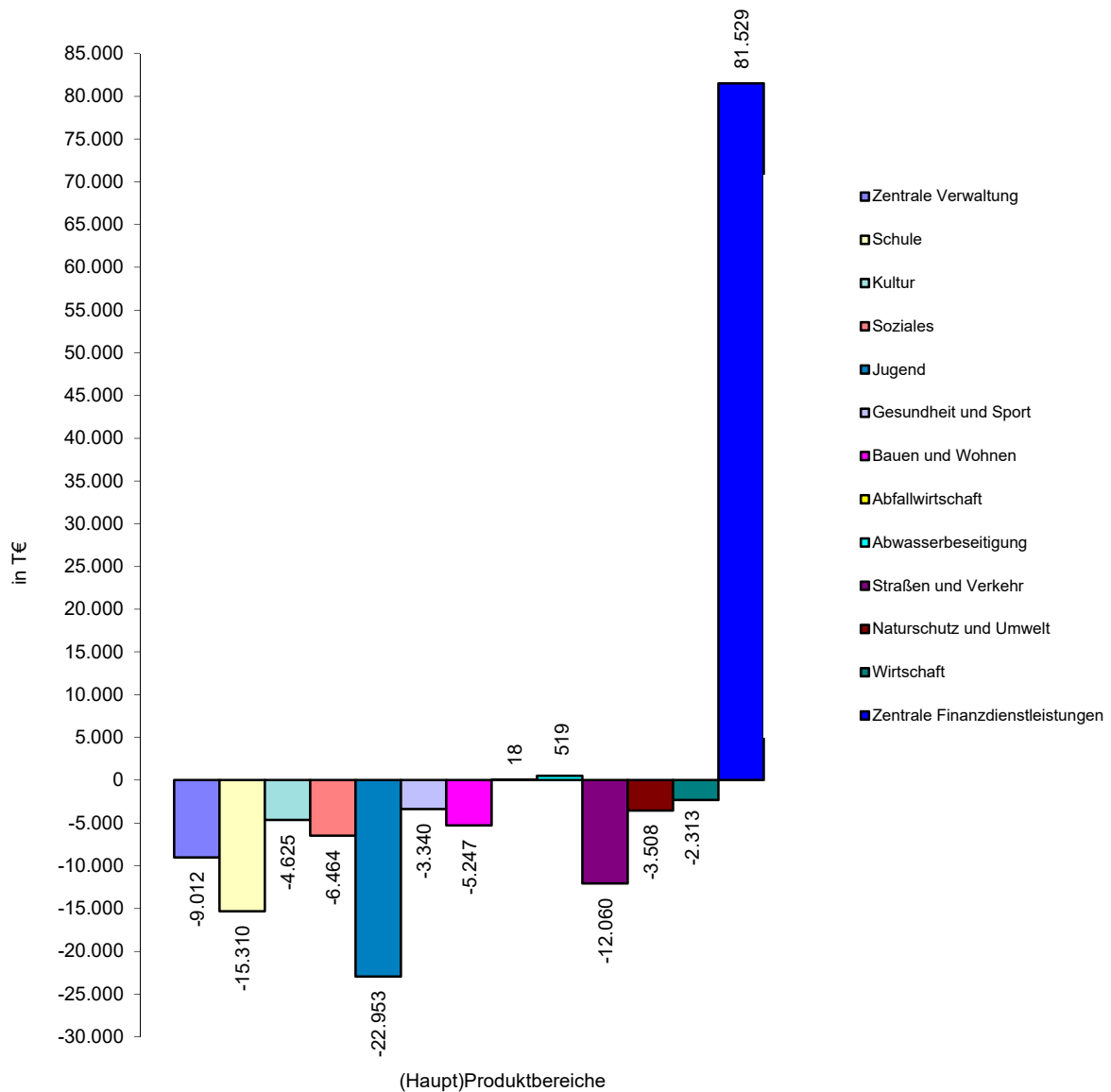
- Zentrale Verwaltung
- Schule und Kultur
- Soziales und Jugend
- Gesundheit und Sport
- Gestaltung der Umwelt
- Zentrale Finanzdienstleistungen



	v.H.	in 1.000 €
Hauptproduktbereich 1 Zentrale Verwaltung	17,72%	30.789
Hauptproduktbereich 2 Schule und Kultur	13,70%	23.800
Hauptproduktbereich 3 Soziales und Jugend	28,90%	50.211
Hauptproduktbereich 4 Gesundheit und Sport	2,04%	3.546
Hauptproduktbereich 5 Gestaltung der Umwelt	25,72%	44.673
Hauptproduktbereich 6 Zentrale Finanzdienstleistungen	11,91%	20.692
	100,00%	173.711

Ergebnishaushalt 2025

-Überschuss/Zuschussbedarf nach (Haupt)Produktbereichen-



	in 1.000 €
Hauptproduktbereich 1 Zentrale Verwaltung	-9.012
Hauptproduktbereich 2 Schule und Kultur	
- Schule	-15.310
- Kultur	-4.625
Hauptproduktbereich 3 Soziales und Jugend	
- Soziales	-6.464
- Jugend	-22.953
Hauptproduktbereich 4 Gesundheit und Sport	-3.340
Hauptproduktbereich 5 Gestaltung der Umwelt	
- Bauen und Wohnen	-5.247
- Abfallwirtschaft	18
- Abwasserbeseitigung	519
- Straßen und Verkehr	-12.060
- Naturschutz und Umwelt	-3.508
- Wirtschaft	-2.313
Hauptproduktbereich 6 Zentrale Finanzdienstleistungen	81.529
	-2.766