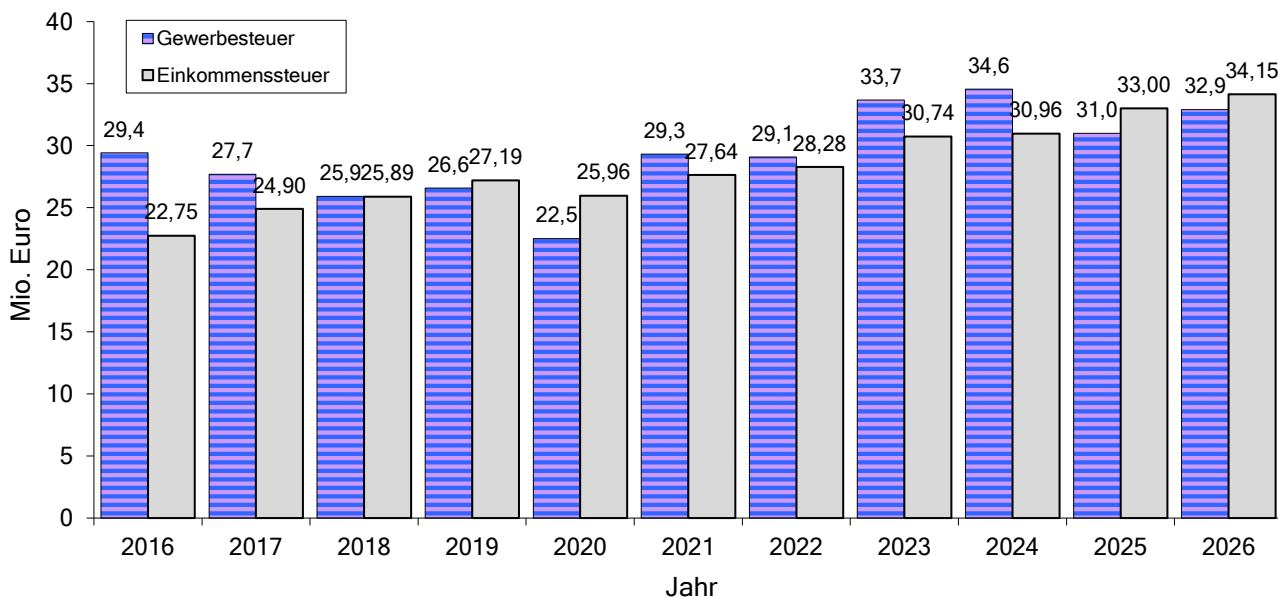


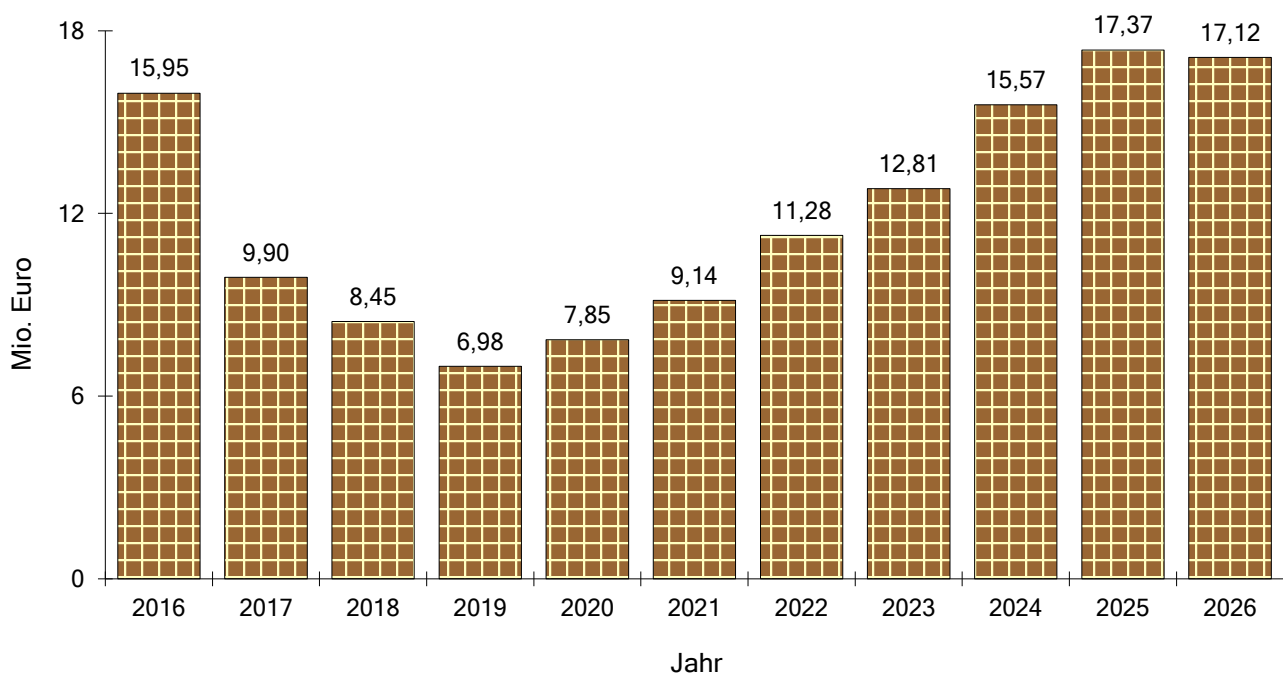
Gewerbesteuer- und Einkommensteuererträge

Rechnungsergebnisse/Haushaltsansätze 2025/2026



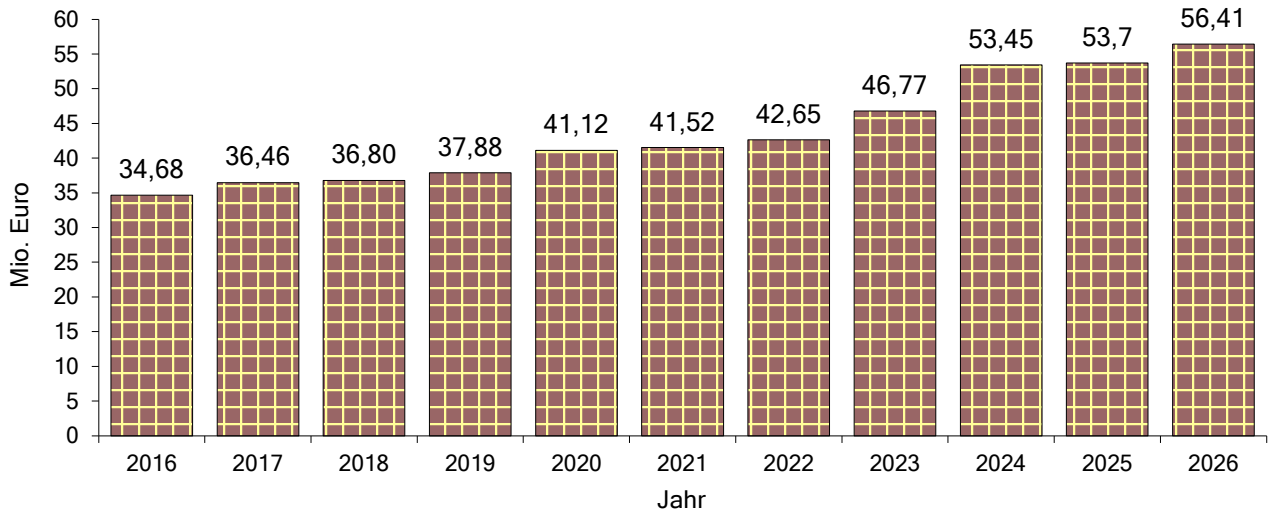
Leistungen der Sozial- und Jugendhilfe u.ä.

Rechnungsergebnisse/Haushaltsansätze 2025/2026



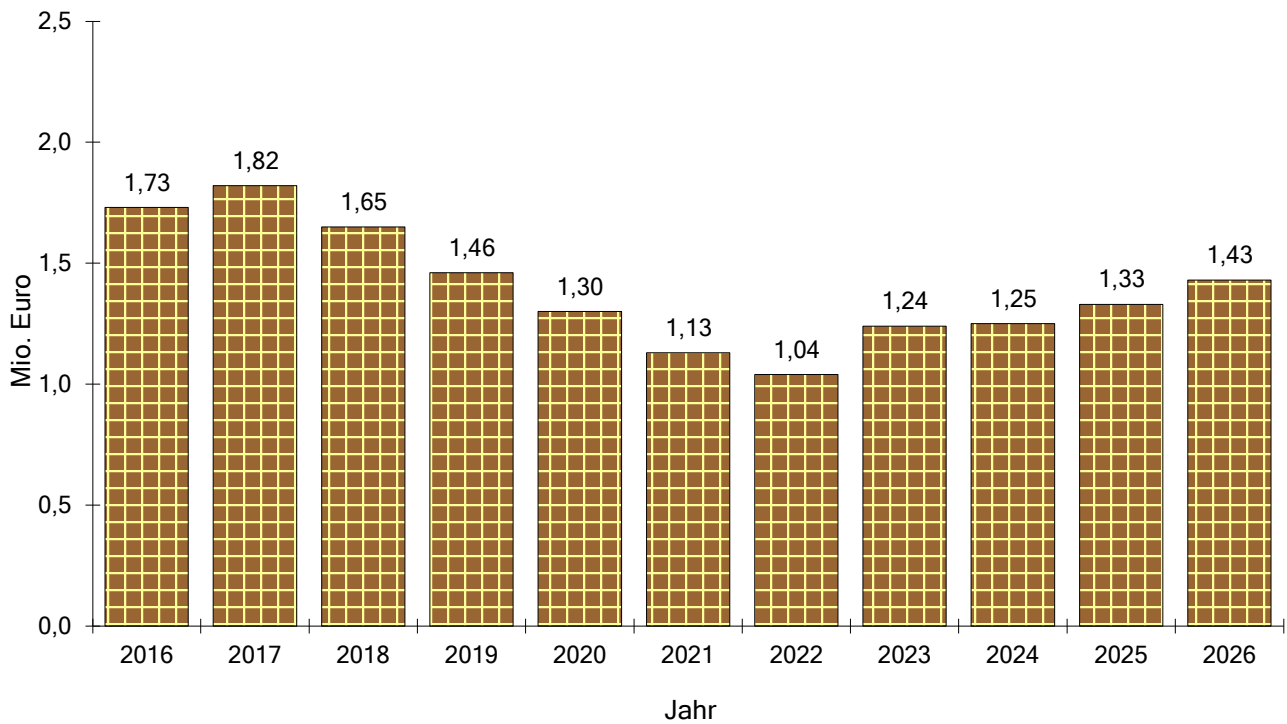
Personalaufwendungen

Rechnungsergebnisse/Haushaltsansätze 2025/2026



Zinsaufwendungen

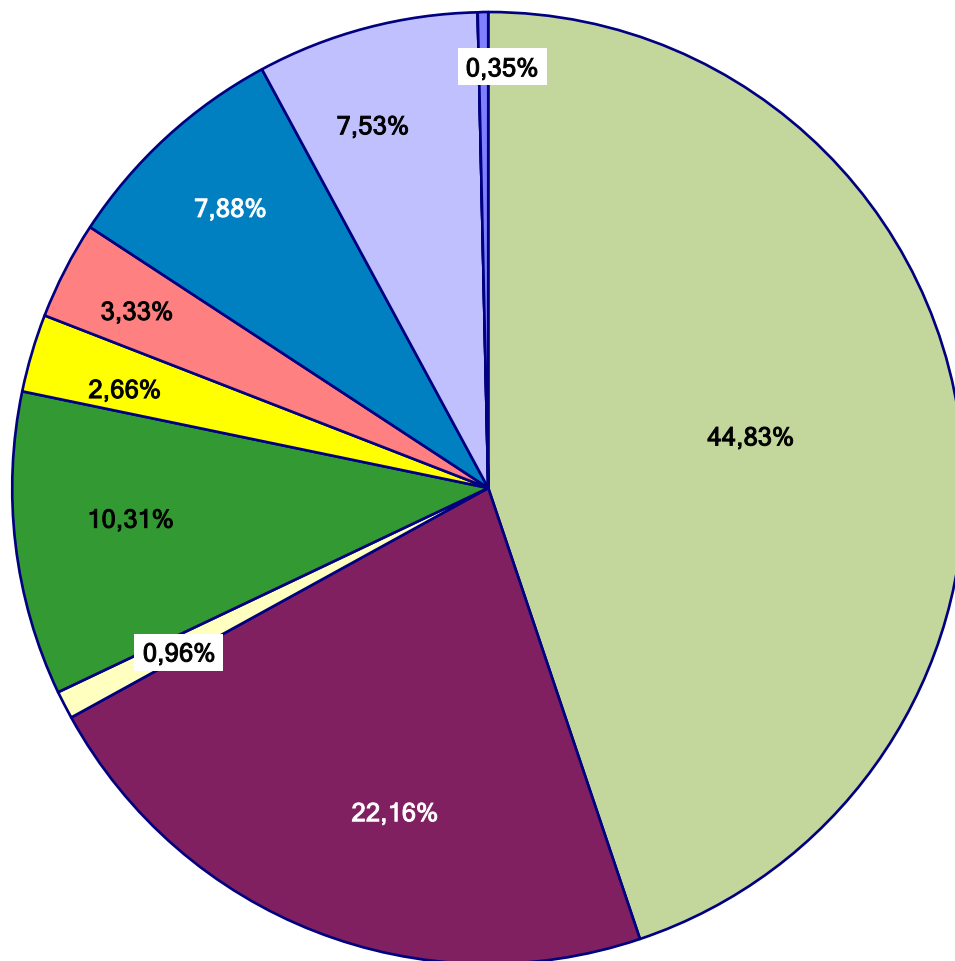
Rechnungsergebnisse/Haushaltsansätze 2025/2026



Ergebnishaushalt 2026

- Erträge nach Arten -

- Steuern und ähnliche Abgaben
- sonstige Transfererträge
- Auflösung von Sonderposten
- Erträge aus Kostenerstattungen, Kostenumlagen
- Aktivierte Eigenleistungen
- Finanzerträge
- Erträge aus Zuweisungen und Zuschüssen
- Öffentlich-rechtliche Leistungsentgelte
- Privatrechtliche Leistungsentgelte
- sonstige ordentliche Erträge
- Bestandsveränderungen

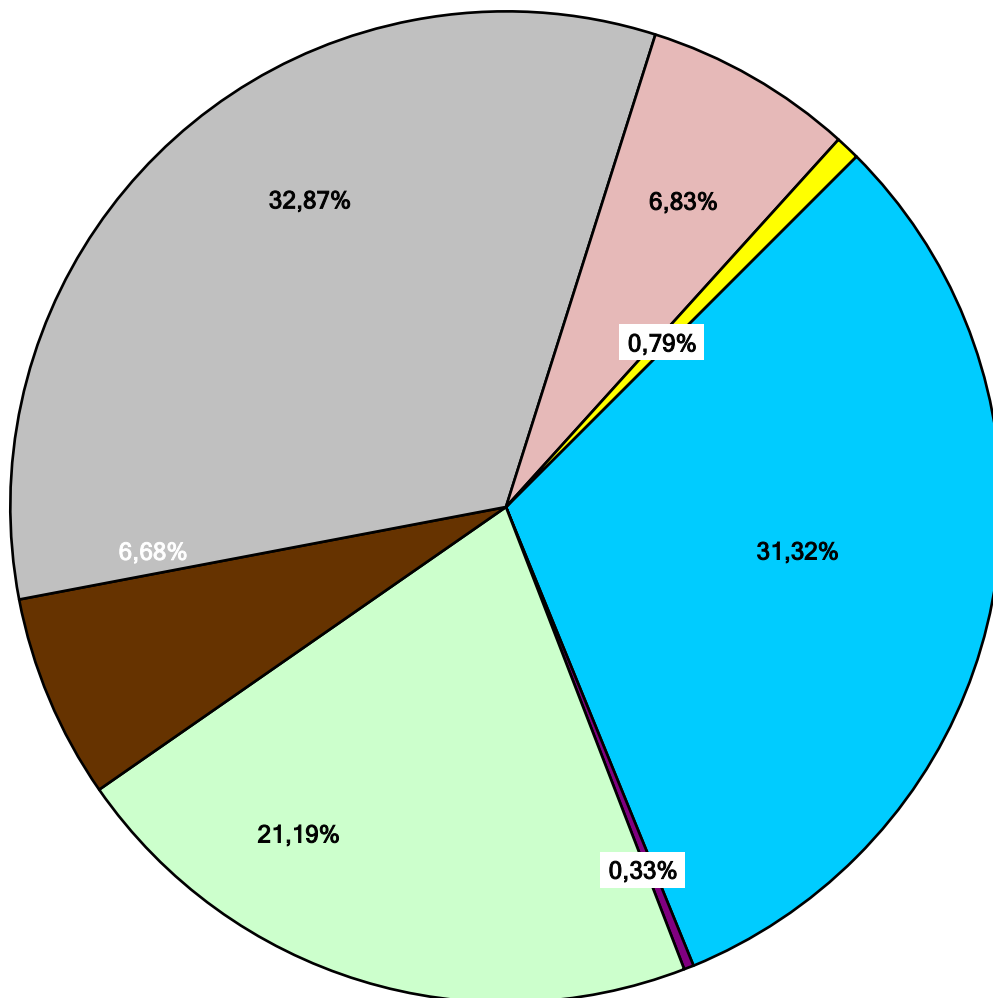


	v.H.	in 1.000 €
Steuern und ähnliche Abgaben	44,83%	79.567
Erträge aus Zuweisungen und Zuschüssen	22,16%	39.323
sonstige Transfererträge	0,96%	1.699
Öffentlich-rechtliche Leistungsentgelte	10,31%	18.290
Auflösung von Sonderposten	2,66%	4.713
Privatrechtliche Leistungsentgelte	3,33%	5.907
Erträge aus Kostenerstattungen, Kostenumlagen	7,88%	13.983
sonstige ordentliche Erträge	7,53%	13.363
Aktivierte Eigenleistungen	0,00%	0
Bestandsveränderungen	0,00%	0
Finanzerträge	0,35%	623
	100,00%	177.468

Ergebnishaushalt 2026

- Aufwendungen nach Arten -

- Personalaufwendungen
- Versorgungsaufwendungen
- Aufwendungen für Sach- und Dienstleistungen
- Bilanzielle Abschreibungen
- Transferaufwendungen
- sonstige ordentliche Aufwendungen
- Zinsen und ähnliche Aufwendungen

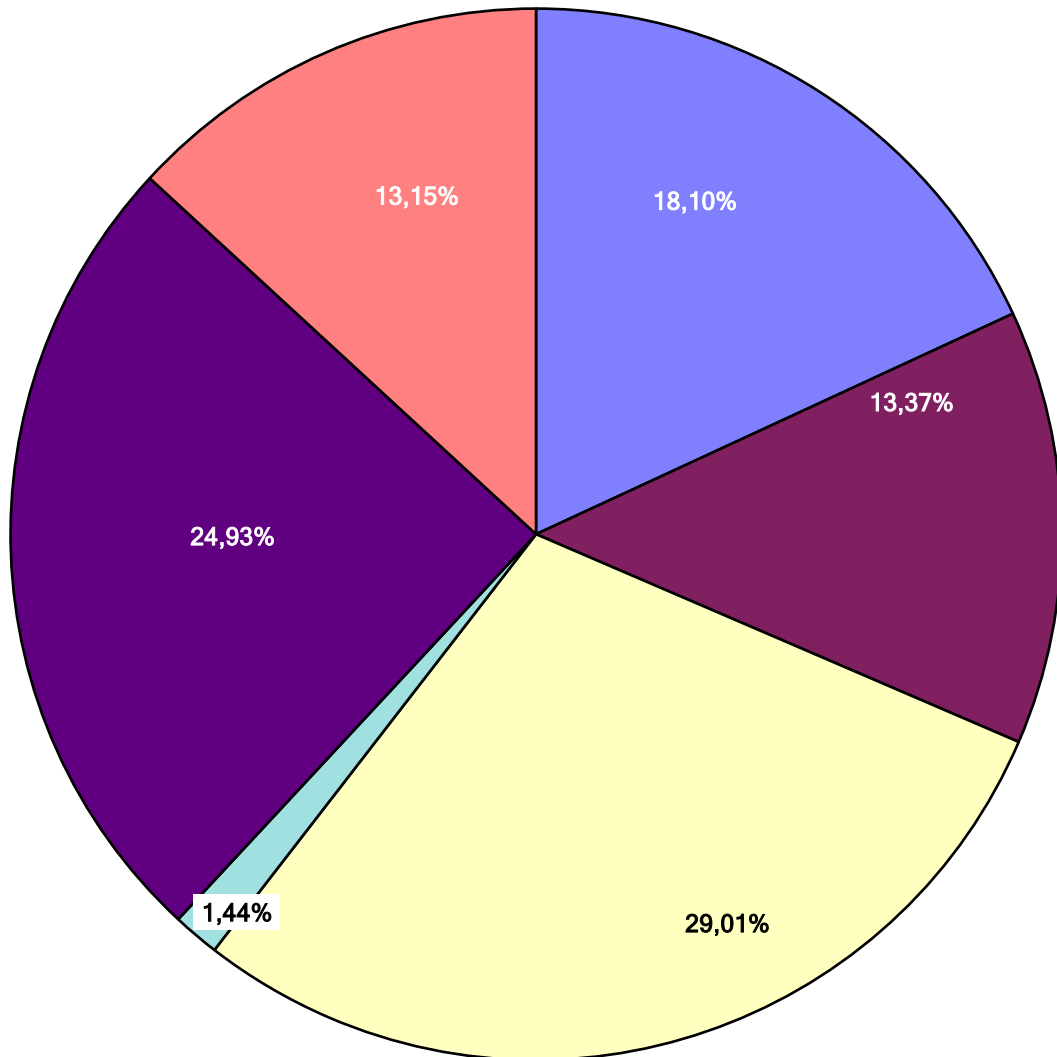


	v.H.	in 1.000 €
Personalaufwendungen	31,32%	56.412
Versorgungsaufwendungen	0,33%	590
Aufwendungen für Sach- u. Dienstleistungen	21,19%	38.164
Bilanzielle Abschreibungen	6,68%	12.027
Transferaufwendungen	32,87%	59.208
sonstige ordentliche Aufwendungen	6,83%	12.297
Zinsen und ähnliche Aufwendungen	0,79%	1.426
	100,00%	180.124

Ergebnishaushalt 2026

- Aufwendungen nach Hauptproduktbereichen -

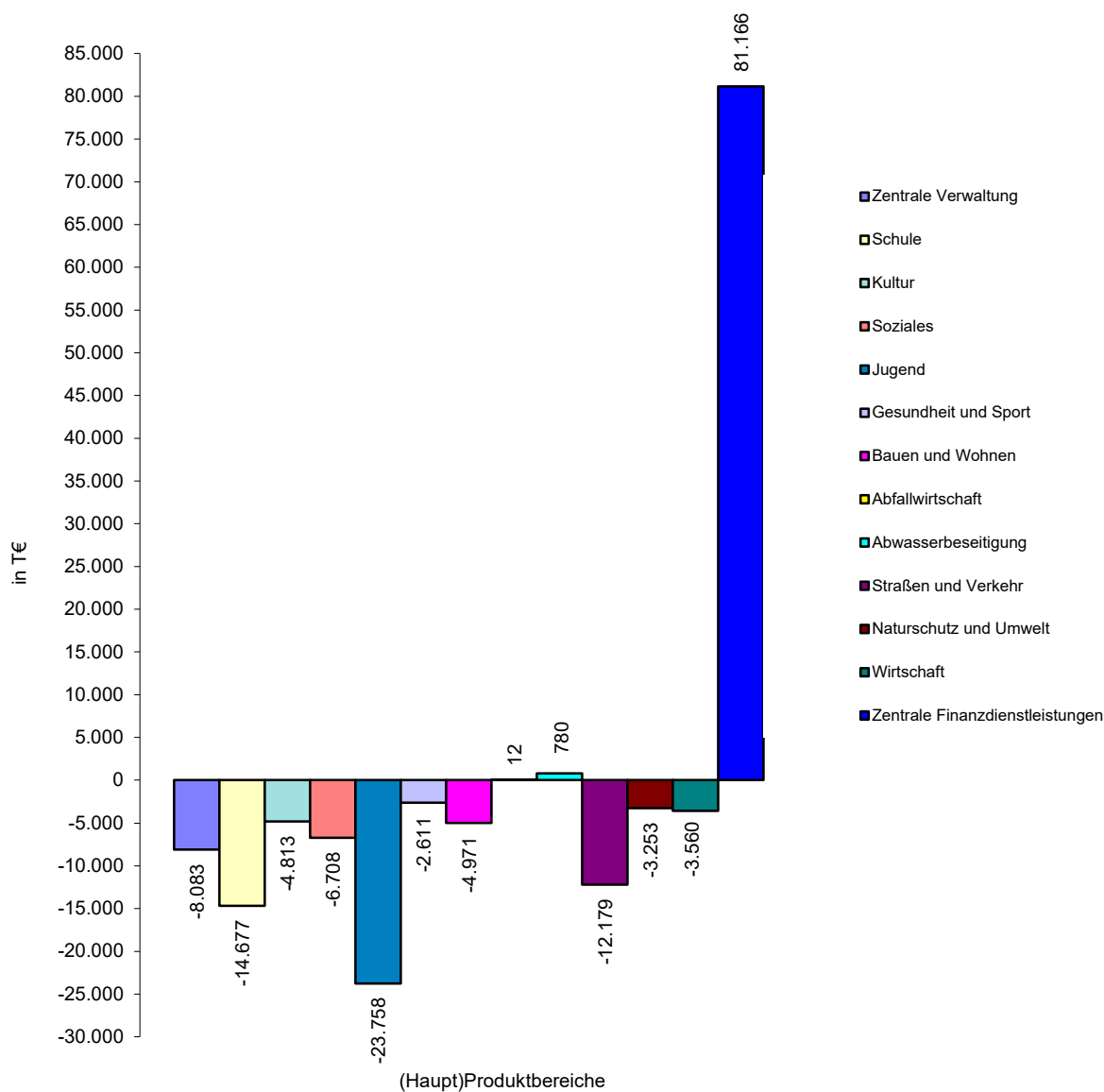
- Zentrale Verwaltung
- Schule und Kultur
- Soziales und Jugend
- Gesundheit und Sport
- Gestaltung der Umwelt
- Zentrale Finanzdienstleistungen



	v.H.	in 1.000 €
Hauptproduktbereich 1 Zentrale Verwaltung	18,10%	32.604
Hauptproduktbereich 2 Schule und Kultur	13,37%	24.074
Hauptproduktbereich 3 Soziales und Jugend	29,01%	52.261
Hauptproduktbereich 4 Gesundheit und Sport	1,44%	2.598
Hauptproduktbereich 5 Gestaltung der Umwelt	24,93%	44.899
Hauptproduktbereich 6 Zentrale Finanzdienstleistungen	13,15%	23.688
	100,00%	180.124

Ergebnishaushalt 2026

-Überschuss/Zuschussbedarf nach (Haupt)Produktbereichen-



	in 1.000 €
Hauptproduktbereich 1 Zentrale Verwaltung	-8.083
Hauptproduktbereich 2 Schule und Kultur	
- Schule	-14.677
- Kultur	-4.813
Hauptproduktbereich 3 Soziales und Jugend	
- Soziales	-6.708
- Jugend	-23.758
Hauptproduktbereich 4 Gesundheit und Sport	-2.611
Hauptproduktbereich 5 Gestaltung der Umwelt	
- Bauen und Wohnen	-4.971
- Abfallwirtschaft	12
- Abwasserbeseitigung	780
- Straßen und Verkehr	-12.179
- Naturschutz und Umwelt	-3.253
- Wirtschaft	-3.560
Hauptproduktbereich 6 Zentrale Finanzdienstleistungen	81.166
	-2.655