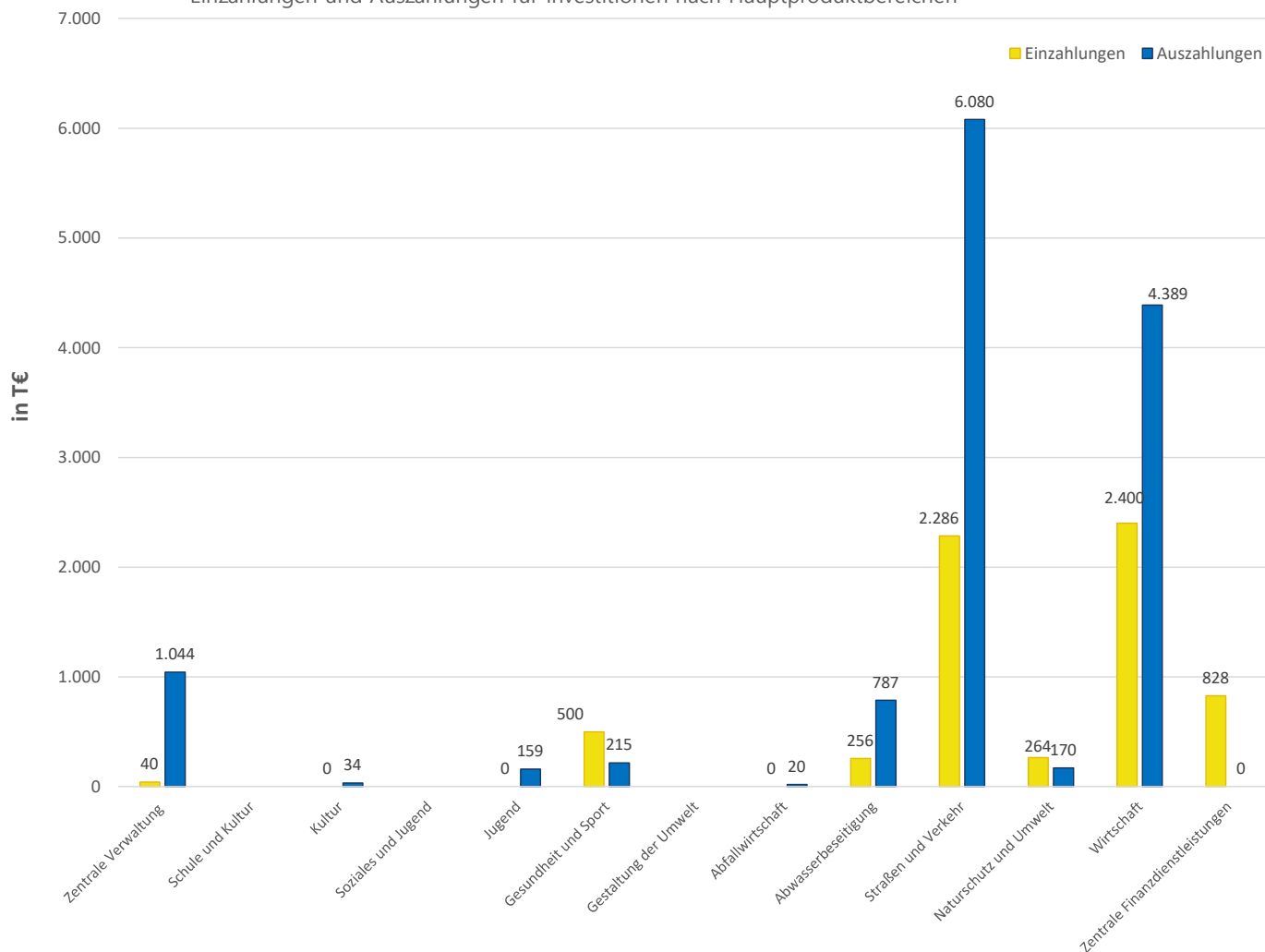


Finanzhaushalt 2026

- Einzahlungen und Auszahlungen für Investitionen nach Hauptproduktbereichen -

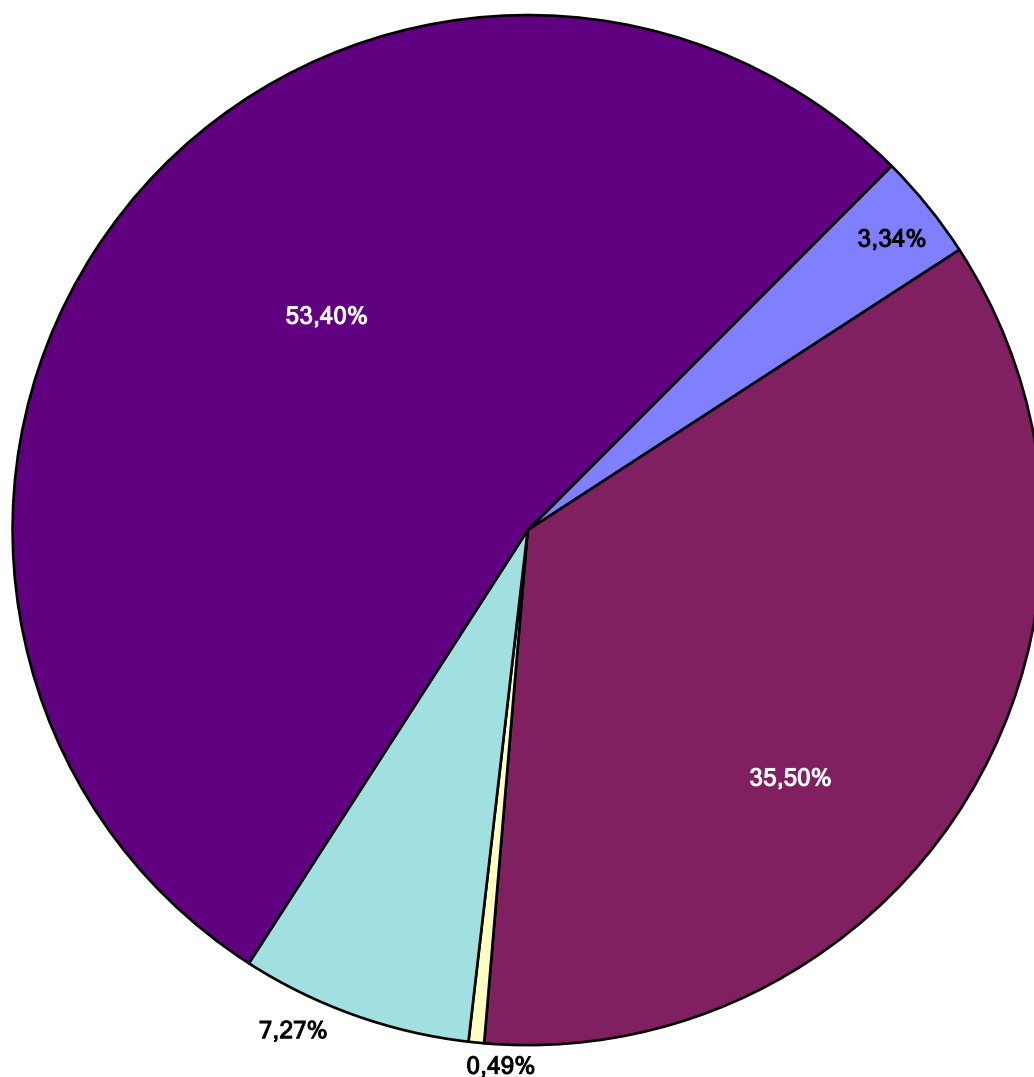


	Einzahlungen in 1.000 €	Auszahlungen in 1.000 €
Hauptproduktbereich 1 Zentrale Verwaltung	40	1.044
Hauptproduktbereich 2 Schule und Kultur		
davon Schule	2.974	11.079
davon Kultur	0	34
Hauptproduktbereich 3 Soziales und Jugend		
davon Soziales	0	0
davon Jugend	0	159
Hauptproduktbereich 4 Gesundheit und Sport	500	215
Hauptproduktbereich 5 Gestaltung der Umwelt		
davon Bauen und Wohnen	443	1.260
davon Abfallwirtschaft	0	20
davon Abwasserbeseitigung	256	787
davon Straßen und Verkehr	2.286	6.080
davon Naturschutz und Umwelt	264	170
davon Wirtschaft	2.400	4.389
Hauptproduktbereich 6 Zentrale Finanzdienstleistungen	828	0
	9.991	25.237

Finanzhaushalt 2026

-Auszahlungen für Investitionen nach Hauptproduktbereichen-

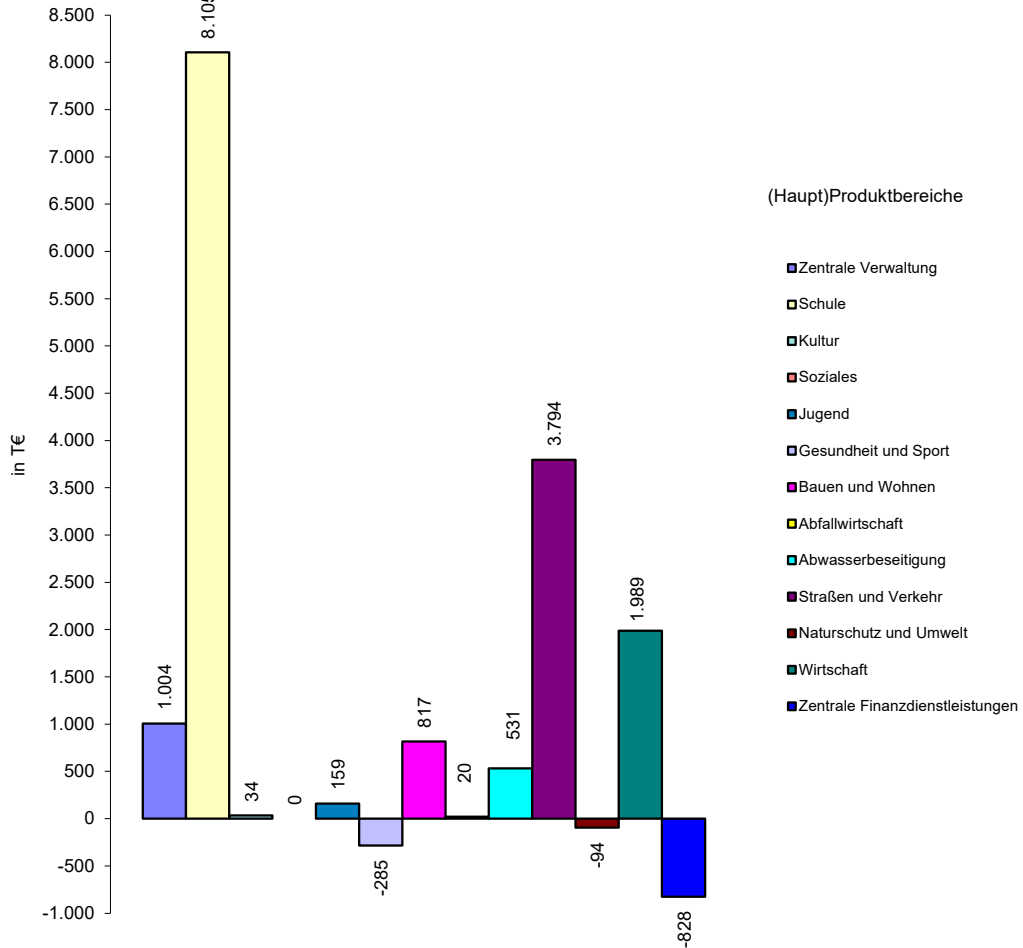
- Zentrale Verwaltung
 - Gesundheit und Sport
- Schule und Kultur
 - Gestaltung der Umwelt
- Soziales und Jugend
 - Zentrale Finanzdienstleistungen



	v.H.	in 1.000 €
Hauptproduktbereich 1 Zentrale Verwaltung	3,34%	1.044
Hauptproduktbereich 2 Schule und Kultur	35,50%	11.113
Hauptproduktbereich 3 Soziales und Jugend	0,49%	159
Hauptproduktbereich 4 Gesundheit und Sport	7,27%	215
Hauptproduktbereich 5 Gestaltung der Umwelt	53,40%	12.706
Hauptproduktbereich 6 Zentrale Finanzdienstleistungen	0,00%	0
	100,00%	25.237

Finanzhaushalt 2026

-Zuschussbedarf für Investitionen nach (Haupt)Produktbereichen-



	in 1.000 €
Hauptproduktbereich 1 Zentrale Verwaltung	1.004
Hauptproduktbereich 2 Schule und Kultur	
davon Schule	8.105
davon Kultur	34
Hauptproduktbereich 3 Soziales und Jugend	
davon Soziales	0
davon Jugend	159
Hauptproduktbereich 4 Gesundheit und Sport	-285
Hauptproduktbereich 5 Gestaltung der Umwelt	
davon Bauen und Wohnen	817
davon Abfallwirtschaft	20
davon Abwasserbeseitigung	531
davon Straßen und Verkehr	3.794
davon Naturschutz und Umwelt	-94
davon Wirtschaft	1.989
Hauptproduktbereich 6 Zentrale Finanzdienstleistungen	-828
	15.246