



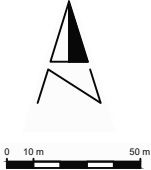


LEGENDE

-  Grenze des räumlichen Geltungsbereichs des Bebauungsplans S-120-20
-  Grenze des räumlichen Geltungsbereichs des Bebauungsplans S-110-10
-  Vorhandener Bannwald
-  Vorgesehener Bannwaldausgleich (nur schematisch)



REFERAT FÜR STADTPLANUNG UND BAUWESEN STADTPLANUNGSAMT <small>Abrecht-Achilles-Straße 6/8, 91126 Schwabach, E-Mail: stadtplanung@schwabach.de</small>		 <small>Die Goldschlößertödl</small>
PROJEKT <p style="text-align: center;">Flächentausch für Bannwald</p>		<small>AMTSLEITUNG Daniel Morawietz PLANUNG Mariene Jurczak GEZEICHNET Sylvia Schreyer VERNESUNG</small> <small>Schwabach, den 10.12.2025</small>
<small>PLANBEZEICHNUNG</small> Lageplan	<small>MASSTAB</small> - - - -	<small>PLANNR.</small> PLANGRUNDLAGE DFK Stand Jan 2025
<small>PROJEKTLEITUNG</small> <small>Tel.: 09122 960 538 mariene.jurczak@schwabach.de</small>		<small>STADT SCHWABACH</small>